

Инструкция для участников олимпиады «IT-Планета 2025»

Оглавление

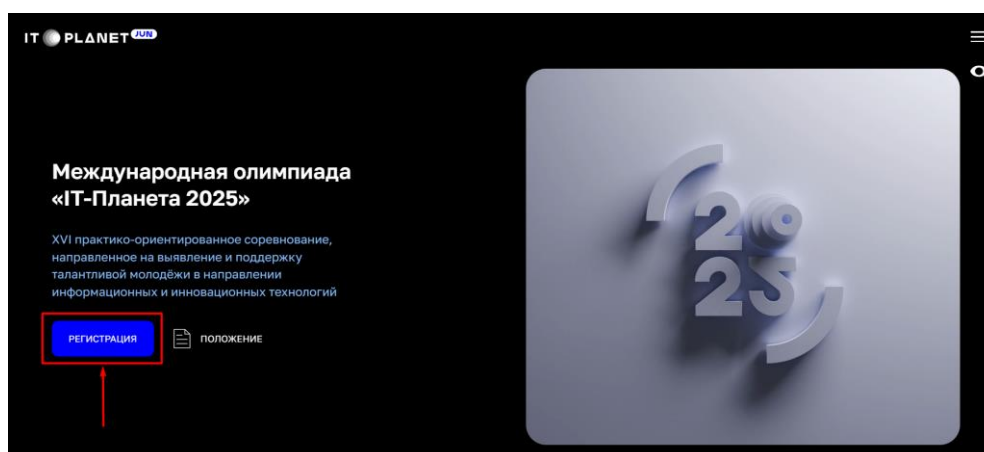
1. Регистрация	1
2. Формирование команды	4
3. Выбор конкурсов	5

1. Регистрация

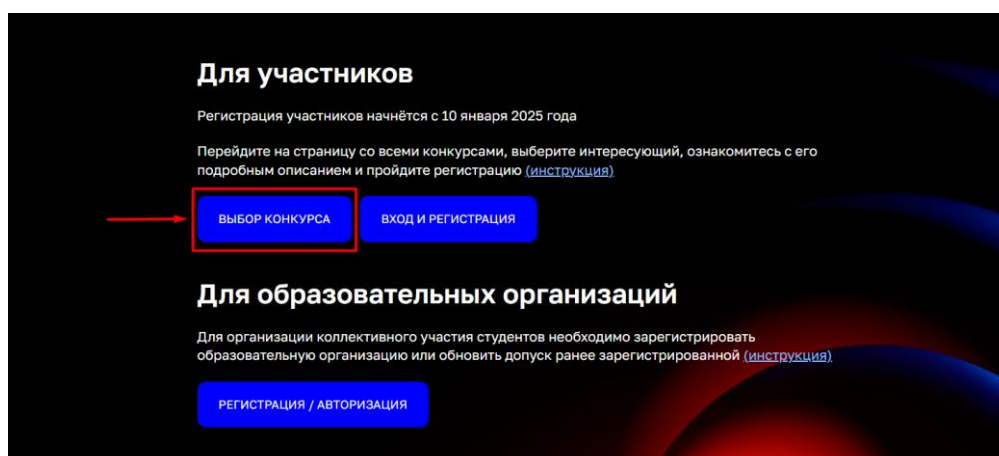
Для того, чтобы принимать участие в конкурсах олимпиады «IT-Планета 2025», а также в других соревнованиях и активностях, вам необходимо пройти регистрацию на платформе BRAIM.

BRAIM – это российская платформа инновационных соревнований, объединяющая студентов, специалистов и стартапы с ведущими брендами из любой отрасли экономики.

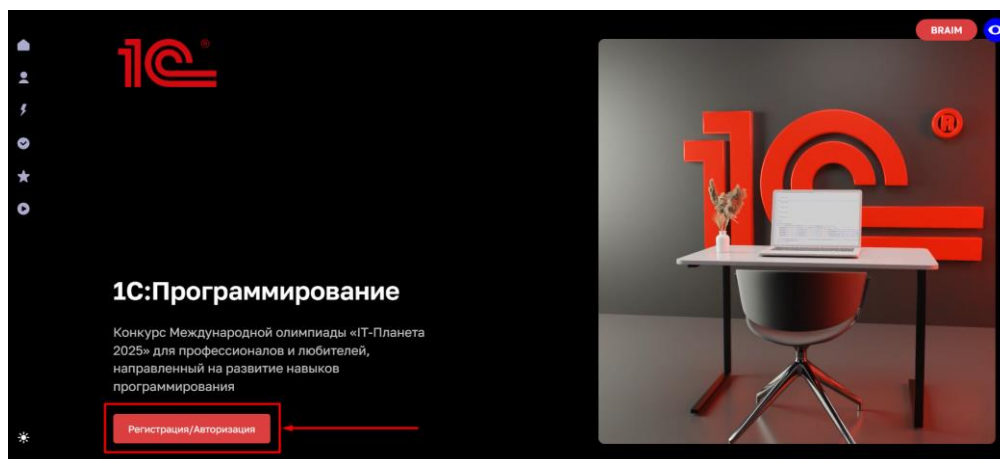
1. Зайдите на сайт olymp.world-it-planet.org и нажмите на кнопку «Регистрация».



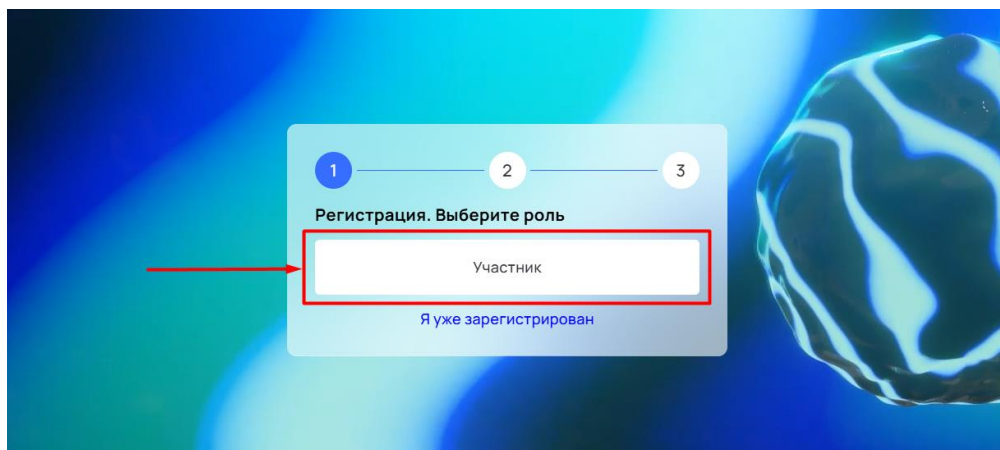
2. Далее нажмите на кнопку «Выбор конкурса» и нажмите на карточку интересующего вас конкурса.



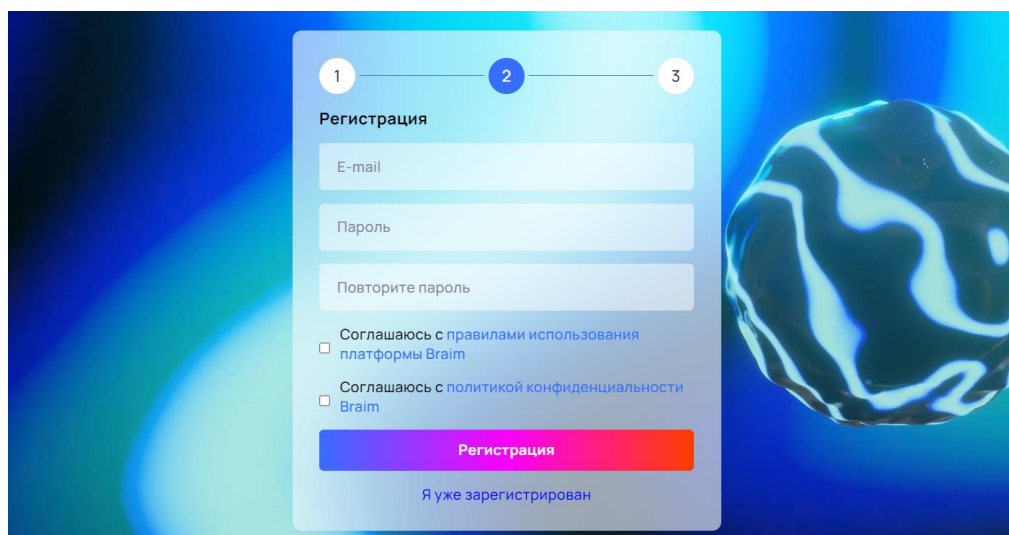
3. Оказавшись на странице интересующего вас конкурса, нажмите на кнопку «Регистрация/Авторизация».



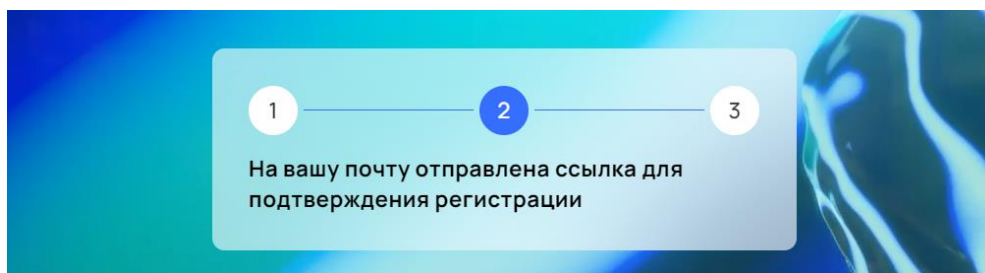
4. Выберите роль «Участник».



5. Заполните регистрационную анкету



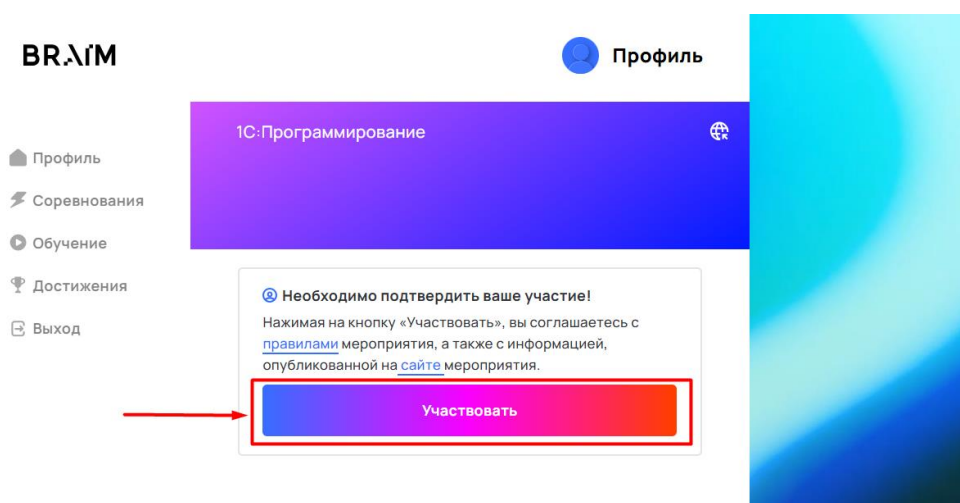
6. Подтвердите регистрацию по ссылке, отправленной в письме на почтовый адрес, указанный при регистрации.



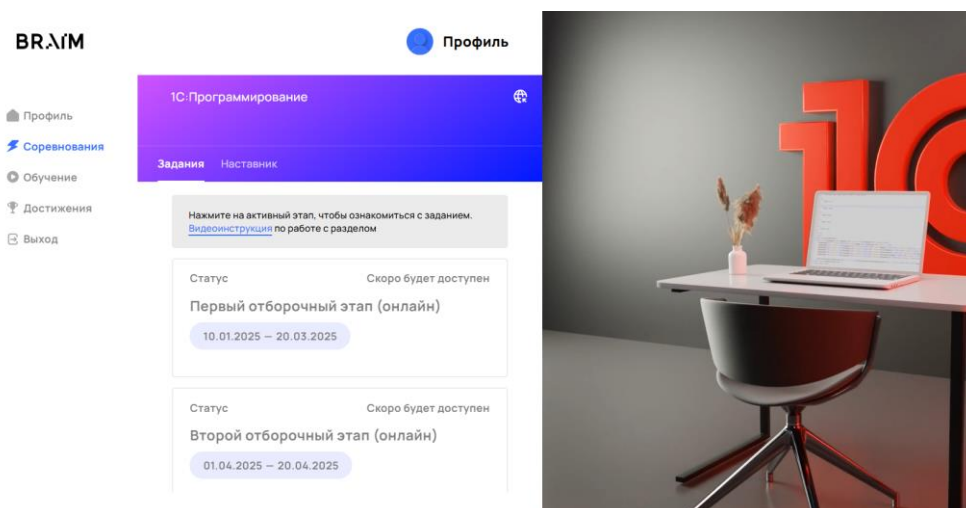
7. Заполните анкету участника

A screenshot of a registration questionnaire titled "BR.ΛIM Анкета". It shows a progress bar with step 2 highlighted. Below the bar, there is a note: "* — отмеченные этим знаком поля являются обязательными для заполнения". The form includes a field for "Ваш аватар" (Your avatar), followed by "ФИО*" (Full Name) with sub-fields for "Фамилия" (Surname), "Имя" (Name), and "Отчество" (Patronymic). The "Пол*" (Gender) section has radio buttons for "Мужской" (Male) and "Женский" (Female).

8. Далее вы попадёте в личный кабинет. Нажмите на кнопку «Участвовать».

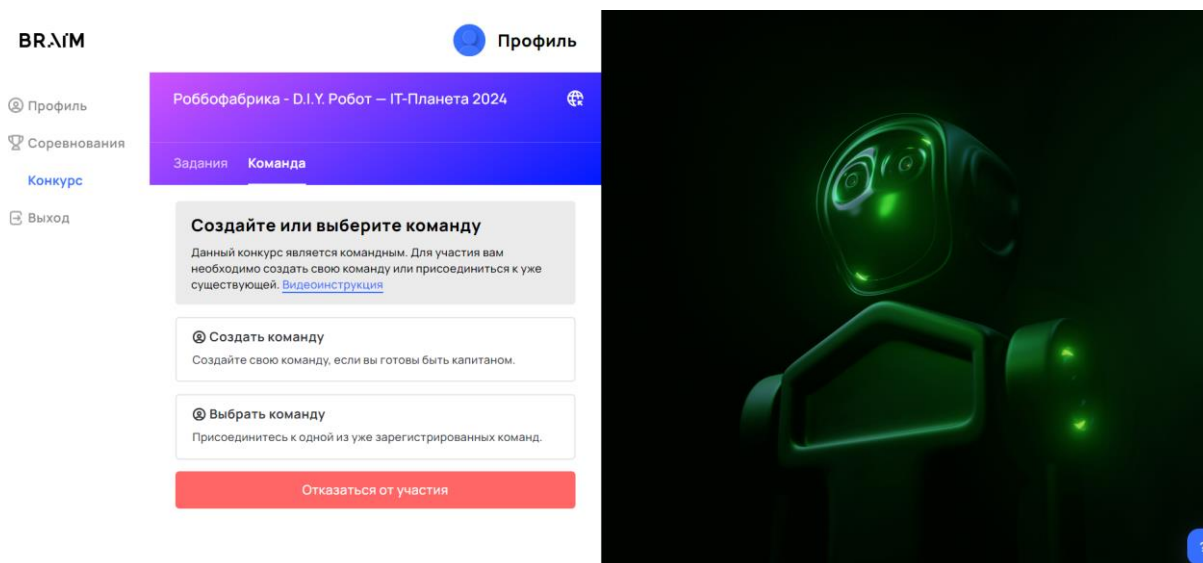


9. После этого вы попадёте в рабочее пространство конкурса.



2. Формирование команды (для командных конкурсов)

В командных конкурсах перед выполнением заданий вам необходимо создать свою команду или присоединиться к одной из существующих.



Есть несколько способов найти себе команду:

1. Создать команду.

В этом случае вам необходимо будет заполнить небольшую анкету, в которой указать название и описание вашей команды. Позже вы сможете добавить ссылку на группу в Телеграм, где будете общаться с остальными членами вашей команды.

Найти участников для вашей команды вы сможете с помощью встроенных инструментов:

- «Объявления» — разместите информацию о каждом специалисте с определенными навыками, который требуется в вашу команду для реализации намеченной идеи. Ваши объявления увидят остальные участники и смогут на них откликнуться.
- «Набор» — найдите подходящих кандидатов среди зарегистрированных участников вашего направления и пригласите их присоединиться к вашей команде. Обратите внимание, что для набора участников вам необходимо предварительно создать хотя бы одно объявление, на которое в дальнейшем вы сможете приглашать участников.

Важно: информацию обо всех направленных вами приглашениях и полученных заявках вы можете видеть в разделе «Набор». Регулярно проверяйте этот раздел.

2. Выбрать команду.

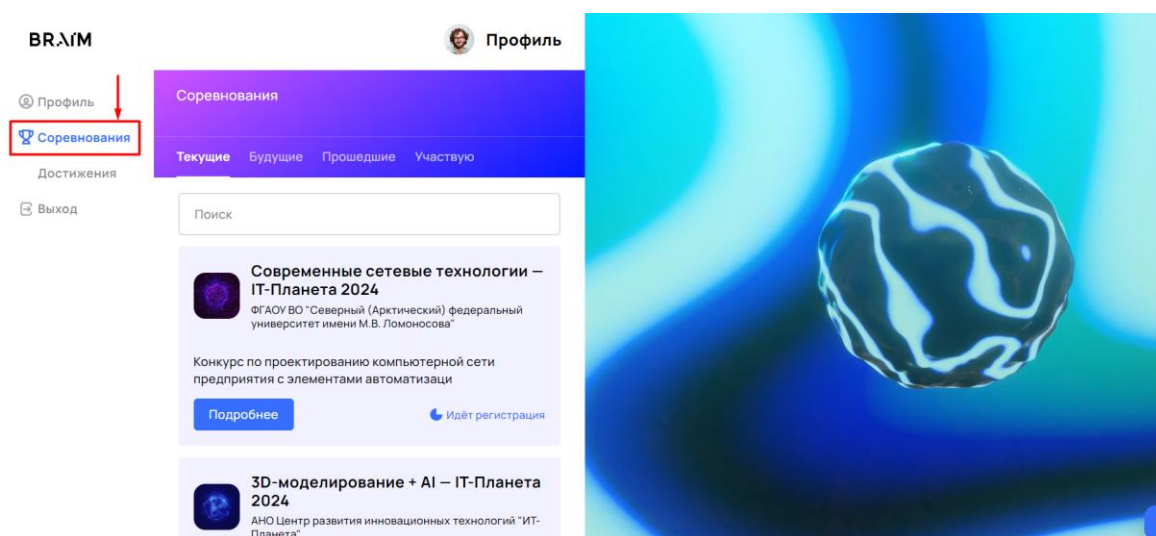
Вы можете присоединиться к одной из команд, организованных другими участниками программы. В этом случае воспользуйтесь разделом «Объявления», чтобы найти подходящую команду. В этом разделе вы сможете видеть информацию обо всех направленных вами заявках и полученных приглашениях от других команд.

Важно: информацию обо всех направленных вам приглашениях и отправленными вами заявках вы можете видеть в разделе «Набор». Регулярно проверяйте этот раздел.

3. Выбор других конкурсов

Вы можете искать конкурсы для участия как на сайте олимпиады в разделе [«Все конкурсы»](#), так и в своём личном кабинете. Для этого перейдите в раздел «Соревнования». Вы увидите карточки конкурсов, разделённых по вкладкам:

- Текущие – конкурсы, которые проходят в данный момент. Если в правом нижнем углу карточки указан статус «Идёт регистрация», значит, можно зарегистрироваться для участия в данном конкурсе.
- Будущие – конкурсы, регистрация на которые ещё не началась. Дата начала регистрации указана в правом нижнем углу карточки.
- Прошедшие – конкурсы, которые уже завершились.
- Участвую – конкурсы, для участия в которых вы зарегистрировались.



Чтобы увидеть информацию об интересующем вас конкурсе, нажмите «Подробнее» на карточке. В правой части экрана откроется форма с основной информацией и кнопками для регистрации и перехода на сайт конкурса.

